

Zaměřovací list zárubní do pouzdra

1. Typ stavebního pouzdra:

jednokřídlé

dvoukřídlé

2. Rozměr pouzdra:

60 A=650

60 plus A=670

60+60 A=1250

60+60 plus A=1290

jiný rozměr

70 A=750

70 plus A=770

70+70 A=1450

70+70 plus A=1490

A=

80 A=850

80 plus A=870

80+80 A=1650

80+80 plus A=1690

90 A=950

90 plus A=970

90+90 A=1850

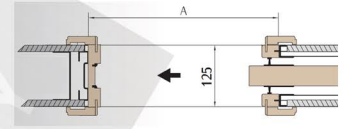
90+90 plus A=1890

100 A=1050

100 plus A=1070

100+100 A=2050

100+100 plus A=2090



3. Spomalovač, tichý dojezd + 990,- Kč

ano

ne

4. Typ dveří:

dřevěné dveře

celoskleněné dveře

5. Šířka hotové zdi:

100mm

125mm

6. Barva/výrobce: DRE INVADO INTENSO CLASEN

bílý lak

RAL

fólie

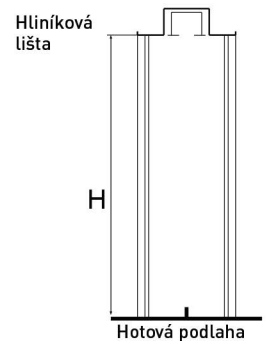
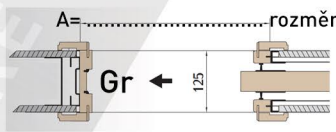
dýha

laminát CPL

jiné

7. Nestandardní rozměr zárubní, dopsat rozměry:

Jednokřídlé pouzdro



Dvoukřídlé pouzdro



Výška stavebního otvoru H= (mm)

8. Krycí lišty:

DRE

standard

T63

T80

INVADO

ORS 1 (60 mm)

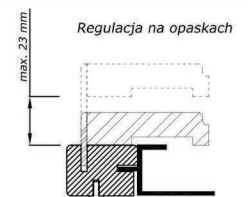
ORS 8 (80 mm)

INTENSO

70 mm

CLASEN

60 mm



Gr	<input type="checkbox"/> 100	<input type="checkbox"/> 125	(mm)
H (mm)		

Datum

Čitelný podpis